

## 令和元年度 利用者アンケート集計結果

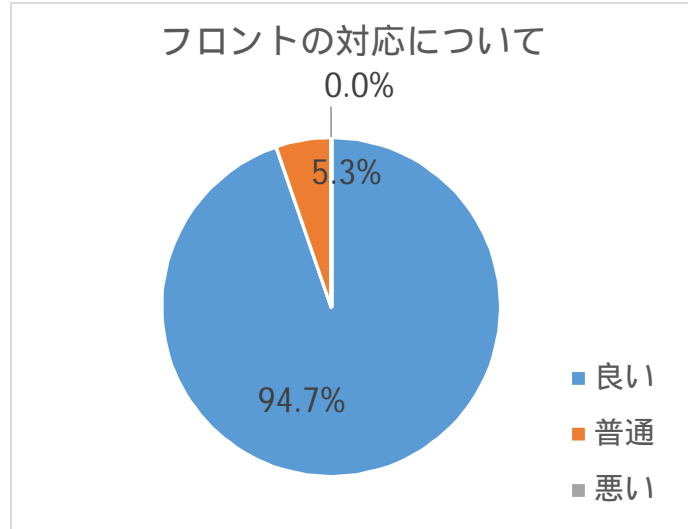
実施期間：令和元年 8月1日～ 8月31日

配布数： 28 件      回答数： 19 件

小数点以下第二位を四捨五入しているため、合計しても100%にならないことがあります。

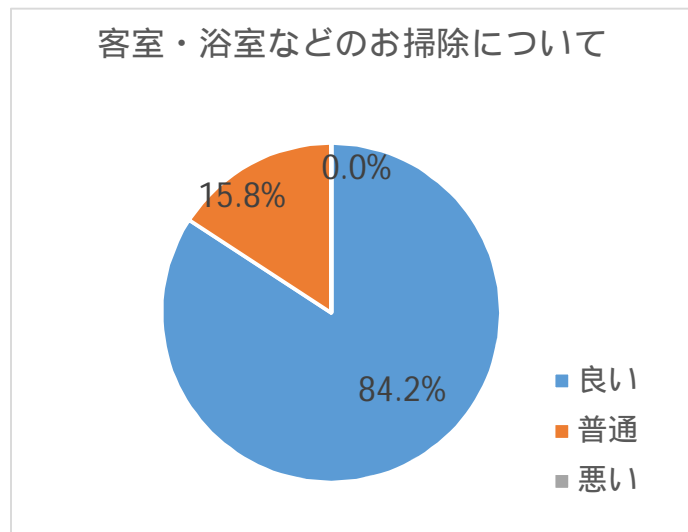
### 【設問1】フロントの対応

良い	18件	94.7%
普通	1件	5.3%
悪い	0件	0.0%



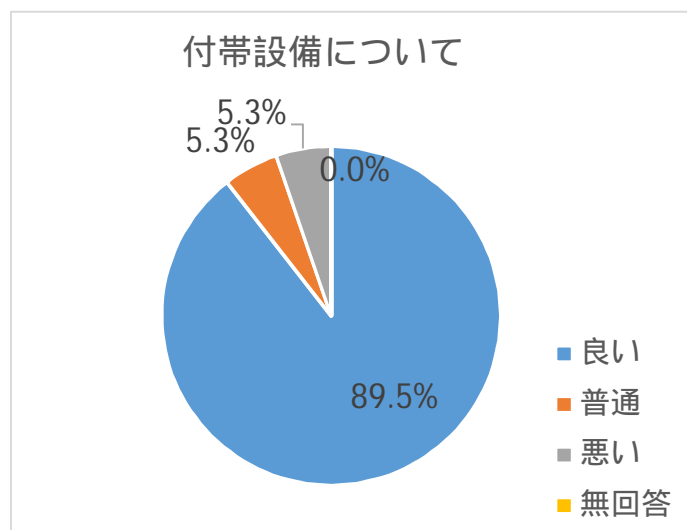
### 【設問2】客室・浴室などのお掃除について

良い	16件	84.2%
普通	3件	15.8%
悪い	0件	0.0%



【設問3】付帯設備について

良い	17件	89.5%
普通	1件	5.3%
悪い	1件	5.3%
無回答	0件	0.0%



【設問4】食事について

良い	19件	100.0%
普通	0件	0.0%
悪い	0件	0.0%

